


**M
E
M
O
R
I
A
L**

**E
X
P
L
I
C
A
T
I
V
O

2
0
1
2
-
2
0
1
3**



**DEPARTAMENTO
DE ASUNTOS
DEL CONSUMIDOR**

**LUIS G. RIVERA MARÍN
SECRETARIO**

**SENADO DE PUERTO RICO
6 DE JUNIO DE 2012**

INDICE

Información General de la Agencia	1-3
Datos Estadísticos	4
EXPLICACIÓN DEL PRESUPUESTO RECOMENDADO 2009-2010	
Presupuesto Consolidado	5
Gráficas Comparativas Presupuesto Consolidado 2012-2013	6
Presupuesto Consolidado 2013 por Programas	7
Presupuesto Funcional del Fondo General	8
Resumen de la Agencia	9-11
Fondos Especiales Estatales	12
Fondos Federales	12
INFORMACIÓN ADICIONAL SOLICITADA	13
Situación Operacional y Fiscal de la Agencia 2009-2010; 2010-2011	14-16
Situación Operacional y Fiscal de la Agencia 2011-2012	17-18
Análisis del Presupuesto Año Fiscal 2012-2013	19
Fondos Especiales	19-30
Asuntos Generales (Anejos I – III)	31-38
Apéndices	39-45

INFORMACIÓN GENERAL DE LA AGENCIA

BASE LEGAL

El Departamento de Asuntos del Consumidor se creó mediante la Ley Núm. 5 del 23 de abril de 1973, según enmendada.

MISIÓN

Educar, orientar, proteger y representar a los consumidores en la implantación de sus derechos al adquirir bienes y servicios. Ejercer esas funciones mediante servicios de calidad, de manera oportuna, a través de la educación, investigación, reglamentación, fiscalización, licenciamiento y los procedimientos adjudicativos, procurando el equilibrio, certeza y seguridad en sus relaciones con los proveedores y fomentando prácticas a un consumidor inteligente.

VISIÓN

Velar por los derechos y el bienestar de los consumidores, promoviendo un clima de confianza y respeto entre consumidores y comerciantes.

El Departamento de Asuntos del Consumidor cuenta con las siguientes unidades organizacionales: Oficina del Secretario, Oficina del Subsecretario, Oficina de Orientación al Ciudadano contra la Obscenidad y la Pornografía Infantil en la Radio y la Televisión, Oficina de Tecnología Informática, Unidad de Estudios Económicos, Secretaría Auxiliar de Gerencia de Recursos Internos, Oficinas Regionales (7) - Arecibo, Bayamón, Caguas, Humacao, Mayagüez, Ponce y San Juan, División Especial de Adjudicación de Querellas de Condominios y la División de Pesas y Medidas.

La Misión de DACO es ejecutada por los programas que agrupan la diversidad de funciones que se generan de los mandatos de leyes y reglamentos.

SERVICIOS QUE OFRECE EL DEPARTAMENTO

El Departamento de Asuntos del Consumidor promueve la educación y orientación del consumidor en la solución adecuada de sus problemas de consumo y en el mejor uso de sus ingresos y de su crédito. Atiende, investiga y resuelve las quejas y querellas presentadas por los consumidores de bienes y servicios adquiridos o recibidos del sector privado de la economía. Implantando y vindicando los derechos de los consumidores a través de una estructura de adjudicación administrativa, concediendo los remedios pertinentes conforme a derecho.

Parte importante de sus funciones es el de fiscalizar la implantación de las leyes y reglamentos de protección al consumidor, entre éstas la inspección y comprobación de los sistemas de pesas y medidas utilizados en Puerto Rico para todos los propósitos comerciales, industriales y agrícola. Además, certifica y fiscaliza diferentes áreas de la economía tales como: estacionamientos públicos, hospedajes para estudiantes, urbanizadores y constructores de vivienda en Puerto Rico y contratistas.

RESUMEN DE LOGROS DEL DEPARTAMENTO DE ASUNTOS DEL CONSUMIDOR

- Durante el año fiscal 2011 se logró una buena administración del Presupuesto del Fondo General y de Estabilización asignado al Departamento ascendente a \$10,759.00. Luego de cubrir los diferentes compromisos, se finalizó el año fiscal con un sobrante de \$480,282 concentrados mayormente en la partida de Nóminas, con un sobrante de \$400,868.00.
- La Oficina Regional de Humacao logró la reducción de las querellas presentadas contra los Concesionarios de Ventas de Vehículos de Motor mediante una comunicación efectiva con éstos, educándoles sobre los procesos en el Departamento en beneficio de los consumidores.
- Se inauguró la Oficina CODAC ubicada en el Municipio de Fajardo. La misma impactará los pueblos de Luquillo, Fajardo, Vieques, Culebra y Naguabo, haciendo accesible los servicios de DACO a los consumidores.
- Se logró mantener el servicio a los consumidores del área Este, mediante el apoyo ofrecido por la Oficina Regional de Caguas, atendiendo y reforzando la educación, fiscalización, otorgación de licencias, litigios, investigaciones de querellas de auto y construcción de la Oficina Regional de Humacao.
- Se completó la mudanza de la Oficina Regional de Bayamón de un local privado a uno de la Autoridad de Edificios Públicos, con una mejor accesibilidad para los consumidores.
- Enmienda al Reglamento para la Venta de Gas Licuado – Dicho Reglamento fue enmendado a los fines de que los consumidores reciban la cantidad exacta de gas fluido indicado en los tanques de 20 y de 100 libras, y no una cantidad menor por la que pagan.
- Oficina de Trato Igual – Como parte del Proyecto de la Cámara 3658, el cual propone establecer la “Ley Antidiscrimen Comercial” y para cumplir con la política pública de velar para que toda empresa de los cincuenta estados de la Nación con presencia en Puerto Rico ofrezca las mismas condiciones de acceso, venta, producción, bienes, servicios, garantías y entrega que se ofrecen a nuestros conciudadanos residentes en los demás estados de la Nación, el Departamento de Asuntos del Consumidor será el responsable de educar a las compañías sobre la relación de Puerto Rico con los Estados Unidos y las disposiciones de la ley, además de notificar a las dependencias gubernamentales cuáles son las empresas que han reusado eliminar sus políticas discriminatorias, para que no realicen negocios con las mismas.
- El 14 de marzo de 2012, se firmó el Convenio Colectivo de la Agencia, conforme a la Ley Núm. 45 del 25 de febrero de 1998, Ley de Relaciones del Trabajo para el Servicio Público de Puerto Rico. El mismo tendrá vigencia hasta el 13 de marzo de 2015.

METAS ESTRATÉGICAS

- Completar la relocalización de las instalaciones del Laboratorio de Pesas y Medidas y del Archivo Inactivo a un local perteneciente al Puerto Rico Industrial Development Company (PRIDCO). Con esta acción, la Agencia contará con unas facilidades que permitirá un aumento en el volumen de servicios de calibración de equipo de pesar y medir, redundando en aumentos en recaudos producto de los mismos.

- Estudio Gerencial sobre Necesidades de Puestos para un funcionamiento óptimo de la Agencia. Contando con el apoyo de un consultor externo, se inició un proyecto de reestructuración del recurso humano. A estos efectos, se ha estado evaluando los procesos medulares de las Oficinas de Pesas y Medidas, las Oficinas Regionales y las Secretarías de Administración y Recursos Humanos. Como resultado de este estudio, estaremos identificando nuestras necesidad de personal para distribuir los mismos de forma justa y equitativa y solicitar aquellos puestos que sean necesarios para cumplir con las responsabilidades de la Agencia.
- Plan de Clasificación – Conforme a la responsabilidad impuesta por la Ley Núm. 184 del 4 de agosto de 2004, y de acuerdo a los cambios surgidos en la estructura funcional y organizacional de la Agencia, nos proponemos revisar nuestro Plan de Clasificación y Retribución. A estos efectos y conforme a la Ley, estableceremos tres (3) planes de clasificación por separado para puestos de las Unidades Apropriadas del Servicio de Carrera, los Puestos Excluidos de las Unidades Apropriadas del Servicio y para los Puestos del Servicio de Confianza.
- Centros de Orientación Directa al Consumidor (CODAC) – Con el fin de proveer lugares apropiados o acordes con las necesidades actuales y futuras del consumidor de hoy, el Departamento interesa desarrollar la creación de Centros de Orientación Directa al Consumidor que servirán para descentralizar los servicios, logrando que la Agencia tenga mayor alcance al consumidor. Los mismos están diseñados para el funcionamiento dentro de Centros Comerciales. El diseño del Centro proveerá diferentes niveles de atención al público, permitiendo la radicación de querellas con ayuda y orientación de un funcionario y servicios de educación y orientación a través de material impreso. Además, podrá utilizar dos pantallas donde el usuario tendrá acceso a la página de DACO para obtener información sobre el estatus de las querellas radicadas.
- La Oficina Regional de Humacao se propone reducir el número de querellas relacionadas con vehículos de motor, mediante orientaciones a los concesionarios sobre el Reglamento de Garantías de Vehículos de Motor y Renuncia a las Garantías de Vicios Ocultos.
- La Oficina Regional de Bayamón se propone realizar una fiscalización agresiva de los reglamentos de Contratistas, Hospedaje e IVU, llevando a cabo operativos para detectar aquellos proveedores de servicio que operan sin licencia.
- Digitalización del Proceso de Fiscalización – Como seguimiento al Programa de Multas que se implementó en este año fiscal, se trabajará en un programa de boletos digitalizados emitidos por los inspectores de forma automatizada a través de sus equipos tecnológicos. Los comercios podrán a su vez hacer los pagos de las multas y los servicios con el nuevo sistema mediante la Colecturía Virtual.

DATOS ESTADÍSTICOS

	*Real 2011	Proyectado	
		2012	2013
Adjudicación de Querellas			
Querellas Pendientes al comenzar el Año	5,624	3,971	2,971
Radicadas durante el Año	9,240	9,300	9,300
Total a Considerarse	14,864	13,271	12,271
Resueltas (Total de Resoluciones Emitidas)	8,795	8,200	8,200
Archivadas	2,098	2,100	2,050
Total Resueltas y Archivadas	10,839	10,300	10,250
Pendientes a fin de año	3,971	2,971	2,021
Consultas Atendidas	23,635	23,800	24,000
Vistas Administrativas Citadas	8,615	8,600	8,700
Vistas Administrativas Celebradas	5,915	5,900	5,925
Resoluciones Emitidas	8,795	8,200	8,200
Protección al Consumidor			
Visitas de Inspección de Fiscalización Preventiva	12,601	12,700	13,000
Consultas Educativas, Charlas y exhibiciones	11,595	11,800	12,000
Litigios			
Casos Radicados	1,469	1,500	1,550
Casos Cerrados	1,682	1,700	1,750

*Conforme al Informe Mensual Global de Datos Estadísticos 2010-2011, suministrado por la Oficina de Tecnología Informática del Departamento de Asuntos del Consumidor.

I. EXPLICACIÓN DEL PRESUPUESTO RECOMENDADO PARA EL AÑO FISCAL 2012-2013

A. PRESUPUESTO CONSOLIDADO

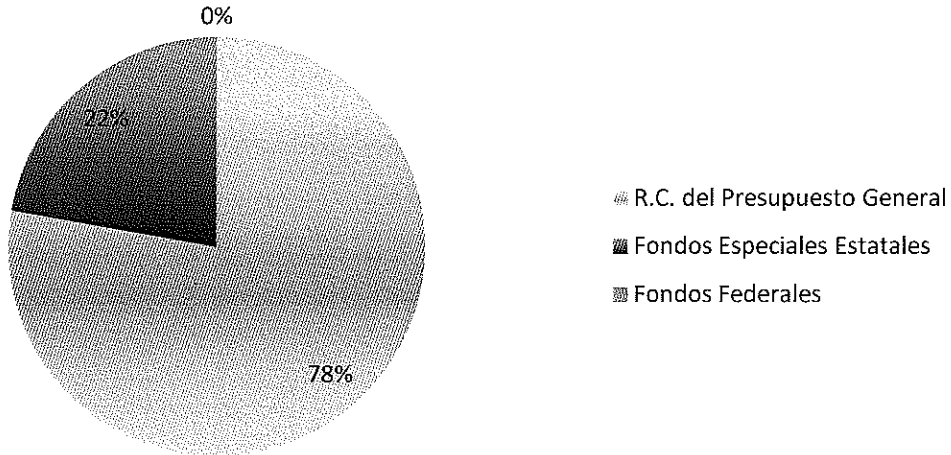
Fondos	Presupuesto Vigente 2011-2012	Presupuesto Recomendado 2012-2013	Cambio
1) R. C. del Presupuesto General	\$ 10,981,000	\$9,709,000	(\$1,272,000)
2) Fondos Especiales Estatales	3,128,000	2,049,000	(1,079,000)
3) Fondos Federales	1,000	1,000	-0-
Gran Total	\$14,110,000	\$11,759,000	(\$2,351,000)

El Presupuesto Consolidado Recomendado al Departamento de Asuntos del Consumidor para el Año Fiscal 2012-2013 asciende a \$11,759,000 con una reducción de \$2,351,000 en comparación con el del año anterior 2011-2012. De esa asignación, \$9,709,000 son del Fondo General; \$2,049,000 de Fondos Especiales Estatales y \$1,000 de Fondos Federales (Véase tablas adicionales del Presupuesto Consolidado en el Apéndice I-A al I-E).

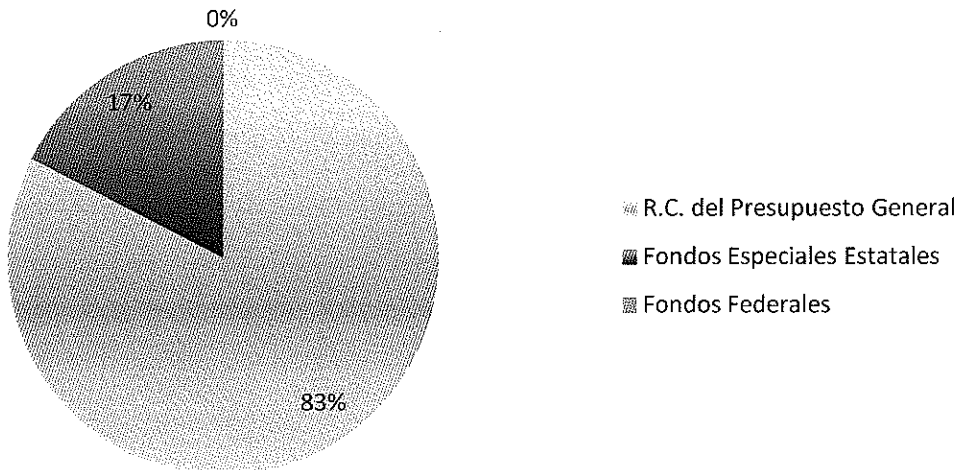
La disminución en el Presupuesto se debe principalmente al impacto esperado en las Agencias de la Ley Núm. 70-2010, conocida como “Ley del Programa de Incentivos, Retiro y Readiestramiento”.

GRÁFICAS COMPARATIVAS PRESUPUESTO CONSOLIDADO

2011-2012



2012-2013



PRESUPUESTO CONSOLIDADO 2013 POR PROGRAMAS

Programa	Fondo General	Fondos Especiales Estatales	Fondos Federales	Fondo de Estabilización	Total
Dirección y Administración General	\$1,339,000	\$159,000	-0-	-0-	\$1,498,000
Servicios a Consumidores en Oficinas Regionales	5,633,000	1,250,000	1,000	-0-	6,884,000
Gerencia de Recursos Internos	2,595,000	640,000	-0-	-0-	3,235,000
Combatir Violencia en la TV	1,000	-0-	-0-	-0-	1,000
Orientación al Ciudadano contra la Obscenidad y Pornografía Infantil en la Radio y la Televisión	141,000	-0-	-0-	-0-	141,000
Total Presupuesto Consolidado Recomendado 2012-2013	\$9,709,000	\$2,049,000	\$1,000	-0-	\$11,759,000

A. PRESUPUESTO FUNCIONAL DEL FONDO GENERAL

I. Presupuesto de la Resolución Conjunta (Fondo General)

Los Recursos Recomendados para 2012-2013 con cargo al Fondo General ascienden a \$9,709,000. Este Presupuesto Recomendado refleja una reducción de \$1,272,000 comparado con el Presupuesto Vigente de \$10,981,000.

Programa	Presupuesto Vigente 2011-2012	Presupuesto Recomendado 2012-2013	Cambio
Dirección y Administración General	\$1,823,000	\$1,339,000	(\$484,000)
Servicio a Consumidores en Oficinas Regionales	6,777,000	5,633,000	(1,144,000)
Gerencia de Recursos Internos	2,264,000	2,595,000	331,000
Combatir la Violencia en la T.V.	1,000	1,000	-0-
Oficina de Orientación al Ciudadano contra la Obscenidad	116,000	141,000	25,000
Total Fondo General	<u>\$10,981,000</u>	<u>\$9,709,000</u>	<u>(\$1,272,000)</u>

Con el Presupuesto Recomendado el Departamento continúa ofreciendo servicios en defensa del consumidor y conforme a nuestras responsabilidades según la Ley Orgánica Núm. 5 del 23 de abril de 1973 enmendada.

**DETALLE POR ASIGNACIÓN Y PARTIDAS PRESUPUESTARIAS
(COMPARACIÓN VIGENTE VS RECOMENDADO RC FONDO GENERAL)**

RESUMEN DE LA AGENCIA

Partidas de Asignación	Presupuesto Vigente Año 2011-2012	Presupuesto Recomendado 2012-2013	Cambio
001 Nóminas y Costos Relacionados			
1110 Sueldos Puestos Regulares	7208,000	5874,000	(1334,000.00)
1114 Sueldo Personal de Confianza	1036,000	1253,000	217,000.00
1410 Bono de Navidad Personal Regular	241,000	116,000	(125,000.00)
1415 Bono Navidad Personal Confianza	18,000	18,000	0
1480 Pago Cuido Diurno	55,000	40,000	(15,000)
1490 Compensación No Clasificada	0	0	0
2810 Fondo Seguro del Estado	143,000	126,000	(17,000)
2870 Planes Médicos	369,000	276,000	(93,000)
1142 Dietas Miembros de Junta	1,000	1,000	0
Subtotal	\$9071,000	\$7704,000	(\$1367,000)
002 Facilidades y Pago Servicios Públicos			
2505 Pago Servicio Telefónico	94,000	94,000	0
2510 Pagos AEE	59,000	70,000	11,000
2520 Pagos AAA	3,000	2,000	(1,000)
2593 Combustible y Lubric. ASG	26,000	26,000	0
2681 Pago AEP	1146,000	1619,000	473,000
Subtotal	\$1328,000	\$1811,000	\$483,000
003 Servicios Comprados			
1294 Servicios Privatizados	0	0	0
1290 Servicios Prof. Y Cons. No Clasif.	0	0	0
2030 Impresos y Encuadernación	0	0	0
2880 Pagos Primas Seguros	16,000	13,000	(3,000)
2632 Arrendamiento Otros Edificios	378,000	181,000	(197,000)
2670 Arrendamiento Otros Equipos	0	0	0
2650 Arrendamiento Equipo de Oficina	0	0	0
2890 Seguros N/C	0	0	0
2112 Franqueo	0	0	0
Subtotal	\$394,000	\$194,000	(\$200,000)

RESUMEN DE LA AGENCIA

Partidas de Asignación	Presupuesto Vigente Año 2011-2012	Presupuesto Recomendado 2012-2013	Cambio
005 Gastos de Transportación			
2220 Servicios de Transportación	0	0	0
2490 Gastos de Transp. No Clasificados	0	0	0
2380 Gastos de Viaje en P.R.	0	0	0
Subtotal	\$0	\$0	\$0
006 Servicios Profesionales			
1210 Servicios Legales	0	0	0
1260 Servicios Prof. y Cons. Informática	0	0	0
1290 Serv. Profesionales y Cons. no Clasif.	0	0	0
1220 Servicios Médicos	0	0	0
Subtotal	\$0	\$0	\$0
007 Otros Gastos			
2970 Otros Gastos	0	0	0
2990 Servicios Misceláneos	148,000	0	(148,000)
4414 Equipo No Capitalizable	0	0	0
Subtotal	\$148,000	\$0	(\$148,000)
010 Materiales y Suministros			
4012 Materiales y Efectos de Oficina	17,000	0	(17,000)
4101 Materiales y Efectos Sanitarios	0	0	0
4214 Materiales y Efectos de Seguridad	0	0	0
4262 Materiales para Edificios y Construcción	3,000	0	(3,000)
Subtotal	\$20,000	\$0	(\$20,000)
011 Compra de Equipo			
5050 Equipo de Oficina	0	0	0
5490 Equipo no Clasificado	0	0	0
5121 Compra de vehículo de Motor	0	0	0
Subtotal	\$0	\$0	\$0

RESUMEN DE LA AGENCIA

Partidas de Asignación	Presupuesto Vigente Año 2011-2012	Presupuesto Recomendado 2012-2013	Cambio
<hr/> 012 Anuncios y Pautas en Medios <hr/>			
2010 Anuncios y Avisos Publicos	20,000	0	(20,000)
Subtotal	\$20,000	\$0	(\$20,000)
GRAN TOTAL	\$10981,000	\$9709,000	(\$1272,000)

B. FONDOS ESPECIALES ESTATALES

Los gastos proyectados para el 2013 de los Fondos Especiales Estatales se estimaron en \$3,128,000 que son para cubrir compromisos existentes relacionados con DACO y con los fines de la legislación que creó los fondos. El detalle de recursos es el siguiente:

Fondo	Presupuesto Vigente 2011-2012	Presupuesto Recomendado 2012-2013
Dirección y Administración		
- Comprobación de Básculas	\$ 347,000	\$ 159,000
Subtotal	347,000	\$ 159,000
Oficinas Regionales		
-Costas y Honorarios	25,000	21,000
-Intereses Fondos Consignados	-0-	-0-
-Registro Contratistas	405,000	217,000
-Propiedad Horizontal	41,000	15,000
-Penalidades de Bienes Raíces	4,000	-0-
-Quejas y Querellas	1,554,000	997,000
Subtotal	\$2,029,000	\$1,250,000
Gerencia de Recursos Internos		
- Compra y Venta Artículos Prim. Nec.	746,000	634,000
-Venta de Copias de Leyes y Reglamentos	6,000	6,000
Subtotal	\$ 752,000	\$ 640,000
Total Fondos Especiales Estatales	\$3,128,000	\$2,049,000

Durante el año fiscal 2012-2013, los Fondos Especiales continuarán utilizándose para cumplir con la misión encomendada a nuestro Departamento.

C. FONDOS FEDERALES

Los Fondos Federales que se reciben en el Departamento de Asuntos del Consumidor ascienden a \$1,000. Los mismos corresponden a un acuerdo con la "Consumer Product Safety Commission". Esa Comisión reembolsa a DACO los costos de unas actividades de fiscalización previamente acordadas relacionadas con la seguridad de productos utilizados por el consumidor.

INFORMACIÓN ADICIONAL SOLICITADA

I. SITUACION FISCAL Y OPERACIONAL DE LA AGENCIA

A. Año Fiscal 2009-2010

1. Durante el año fiscal 2009-2010, el Departamento recibió un presupuesto de \$12,488,000 (\$4,456,000 del Fondo General y \$8,032,000 del Fondo de Estabilización) y un gasto de \$11,826,000 para un sobrante de \$662,000. El mismo se distribuyó en las siguientes asignaciones:

Concepto	Asignación		Transferencias	Asignación Ajustada	Gasto al 30/06/2010	Balance
	Fondo General 111	Estabilización 115				
Nómina	\$3,615,000	\$8,032,000	-0-	\$11,647,000	\$11,039,000	\$608,000
Facilidades Públicas	655,000	-0-	(76,708)	578,292	564,000	14,292
Servicios Comprados	166,000	-0-	76,708	242,708	203,000	39,708
Servicios Profesionales	-0-	-0-	-0-	-0-	-0-	-0-
Otros Gastos	-0-	-0-	-0-	-0-	-0-	-0-
Reserva Presupuestaria	-0-	-0-	-0-	-0-	-0-	-0-
Materiales	20,000	-0-	-0-	20,000	20,000	-0-
Compra de Equipo	-0-	-0-	-0-	-0-	-0-	-0-
	<u>\$4,456,000</u>	<u>\$8,032,000</u>	<u>-0-</u>	<u>\$12,488,000</u>	<u>\$11,826,000</u>	<u>\$662,000</u>

2. Año Fiscal 2010-2011

Durante el pasado año fiscal 2010-2011, el Departamento recibió un presupuesto de \$10,759,000. De éste, \$1,860,000 provenientes del Fondo General y \$8,899,000 del Fondo de Estabilización. El gasto acumulado al cierre del año fiscal fue de \$10,425,000 para un sobrante de \$334,000 al 30 de junio de 2011.

El mismo se distribuyó en las siguientes asignaciones:

Concepto	Asignación		Asignación Ajustada	Gasto al 30/06/2011	Balance
	Fondo General 111	Estabilización 115			
Nómina	\$886,000	\$8,899,000	\$9,785,000	\$9,530,414	\$254,586
Facilidades Públicas	788,000	-0-	788,000	709,000	79,000
Servicios Comprados	166,000	-0-	166,000	165,700	300
Servicios Profesionales	-0-	-0-	-0-	-0-	-0-
Otros Gastos	-0-	-0-	-0-	-0-	-0-
Reserva Presupuestaria	-0-	-0-	-0-	-0-	-0-
Materiales	20,000	-0-	20,000	19,886	114
Compra de Equipo	-0-	-0-	-0-	-0-	-0-
	<u>\$1,860,000</u>	<u>\$8,899,000</u>	<u>\$10,759,000</u>	<u>\$10,425,000</u>	<u>\$334,000</u>

A pesar de sufrir una reducción en el Presupuesto de \$1,729,000, al compararlo con los \$12,488,000 asignados durante el año fiscal 2009-2010, se terminó el año con balance debido a las economías generadas en los gastos de Nómina por el impacto de la Ley Núm. 70 del 2 de julio de 2010 de Retiro Temprano e Incentivados al cual se acogieron (15) empleados, además de las jubilaciones regulares de 6 empleados.

3. Deudas por Pagar al 30 de junio de 2011 y 2012




Gobierno de Puerto Rico
DEPARTAMENTO DE ASUNTOS DEL CONSUMIDOR
Secretaría Auxiliar de Gerencia y Administración
División de Finanzas

Cuentas a Pagar

AÑOS ANTERIORES	29,369.55 *
2010-2011	7,369.38 **
2011-2012 hasta 5/3/2012	29,564.90
Total de Cuenta por Pagar	\$ 66,303.83

Certifico que la información es correcta


Cándida Burgos Tórrès
Directora de Finanzas

Anejo Informes de Cuentas por Pagar

*AEP no ha facturado, no tiene quien le certifique si el trabajo fue realizado.
**Se han hecho gestiones con los suplidores y no envían la factura.

B. Año Fiscal 2011-2012

1. Análisis del Presupuesto Vigente 2011-2012 y detalle de las medidas que están siendo tomadas para terminar el año con su presupuesto balanceado.

Proyección Presupuestaria del Fondo General durante el Año Fiscal Vigente 2011- 2012

Durante el presente año fiscal 2011-2012, el Departamento recibió un presupuesto de \$10,981,000 en el Fondo General. Posteriormente, la Oficina de Gerencia y Presupuesto trabajó una Transferencia de (\$36,483) por el traslado de un empleado a la Oficina del Inspector General conforme a la Ley Núm. 42 del 16 de abril de 2010, para un total de \$10,944.517.

El mismo se distribuyó en las siguientes asignaciones:

Concepto	Asignación Fondo General 111	Transferencias	Asignación Ajustada	Gasto Proyectado al 30/06/2012	Balance
Nómina	\$9,071,000	¹ (\$36,483)	\$9,034,517	\$8,860,076	\$174,441
Facilidades Públicas	1,328,000	-0-	1,328,000	1,360,170	(32,170)
Servicios Comprados	394,000	-0-	394,000	360,000	34,000
Servicios Profesionales	-0-	-0-	-0-	-0-	-0-
Otros Gastos	148,000	-0-	148,000	148,000	-0-
Reserva Presupuestaria	-0-	-0-	-0-	-0-	-0-
Materiales	20,000	-0-	20,000	20,000	-0-
Anuncios y Pautas en Medios	20,000	-0-	20,000	20,000	-0-
	<u>\$10,981,000</u>	<u>(\$36,483)</u>	<u>\$10,944,517</u>	<u>\$10,768,246</u>	<u>\$176,271</u>

De acuerdo a las proyecciones presupuestarias con gastos a marzo de 2012 y compromisos proyectados al 30 de junio del 2012, el balance al cierre del año fiscal será de \$176,271.

De este sobrante, \$174,441 corresponde a la Asignación de Nómina. El mismo surge de economías por puestos que quedaron vacantes durante el año que podrá ser utilizado para cubrir las liquidaciones de los empleados que finalmente se acojan a retiro por la Ley Núm. 70 en mayo 2012.

En la partida de Facilidades proyectamos una deficiencia de \$32,170 al cierre del año fiscal, que podrá ser cubierta mediante transferencia de balance disponible en Servicios Comprados.

¹ Incluye transferencia de (\$36,483) para cubrir puesto de Auditor transferido a la Oficina del Inspector General.

OGP-SI-03

OFICINA DE GERENCIA Y PRESUPUESTO



Departamento de Asuntos del Consumidor

Programa: RESUMEN DE LA AGENCIA

INFORME DE PROYECCIONES PRESUPUESTARIAS
2011-2012

Fecha: 4 de mayo de 2012

Concepto (1)	Asignación (2)	Transferencias (3)	Asignación Ajustada (4)	Gasto acumulado al:		Obligaciones (6)	Gasto proyectado al 30 de junio 12 (7)	Total gastos, obligaciones y proyecciones al 30 de junio 12 (5+7)	Balanza al 30 de junio 12 (8)	Reembolsos OGP (10)	Otros ingresos (11)	Sobranos o insuficiencias al 30 de junio 12 (12)	
				31-Mar-12 (5)	30-Jun-12 (6)							(8-10+11)	(9-10+11)
Nómina y costos relacionados	9,071,000	(36,483)	9,034,517	6,680,326	13,000	2,166,750	8,860,076	174,441	0	0	0	174,441	0
Facilidades y pagos por servicios públicos	1,328,000	0	1,328,000	1,209,470	0	150,700	1,360,170	(32,170)				(32,170)	
Servicios comprados	384,000	0	384,000	129,525	54,588	175,877	360,000	34,000				34,000	
Anuncios y pautas en medios	0	0	0	0	0	0	0	0				0	
Donativos, subsidios y otras distribuciones	0	0	0	0	0	0	0	0				0	
Gastos de transportación y subsistencia	0	0	0	0	0	0	0	0				0	
Servicios profesionales y consultivos	0	0	0	0	0	0	0	0				0	
Otros gastos	148,000	0	148,000	600	0	147,400	148,000	0				0	
Reserva presupuestaria	0	0	0	0	0	0	0	0				0	
Asignaciones englobadas	0	0	0	0	0	0	0	0				0	
Materiales y suministros	20,000	0	20,000	9,302	0	10,698	20,000	0				0	
Compra de equipo	0	0	0	0	0	0	0	0				0	
Pago deudas contraídas en años anteriores	0	0	0	0	0	0	0	0				0	
Anuncios y Pautas en Medios	20,000	0	20,000	6,221	0	13,779	20,000	0				0	
Total	10,981,000	(36,483)	10,944,517	8,035,444	67,588	2,665,204	10,768,246	176,271	0	0	0	176,271	0

II. ANÁLISIS DEL PRESUPUESTO AÑO FISCAL 2012-2013

A. PRESUPUESTO FUNCIONAL DEL FONDO GENERAL

1. Resolución Conjunta del Presupuesto General (Ver página 8 a la 11 del Memorial)
2. Asignaciones Especiales para Gastos de Funcionamiento (No Aplica)

B. FONDOS FEDERALES (Véase página 12)

C. FONDOS ESPECIALES ESTATALES

Si su agencia financia total o parcialmente algún programa con fondos especiales estatales, favor de indicar:

1. Nombre del Fondo y Número de Ley que autoriza su creación.
2. Ingresos y gastos para los años fiscales 2010-2011 y 2011-2012 y la proyección de recursos al Fondo para el año 2012-2013 (incluyendo recaudos del año a comenzar y cualquier balance de años anteriores), según disponga la ley. Incluir el desglose por objeto de gastos.
3. Explicación en términos programáticos del gasto proyectado para el año fiscal 2012-2013

El gasto de \$2,049,000 que se proyecta en Fondos Especiales para el 2012-2013 se utilizará para cumplir con aquellos compromisos existentes que permitirán la continuidad de los servicios que por legislación le corresponden prestar al DACO. Estos fondos complementan el Presupuesto de la Agencia, reforzando aquellas partidas donde la asignación del Fondo General fue insuficiente o ninguna.

Entre los compromisos que cubriremos se encuentran: Nómina (5) puestos regulares entre ellos, Inspectores de Pesas y Medidas y Orientadores de Asuntos del Consumidor, además de las liquidaciones de licencia de vacaciones o enfermedad de puestos que queden vacantes, Material de Oficina, Anuncios y Avisos Públicos, Contratos de Servicios Profesionales y Consultivos, Pago de Dieta y Millaje de Personal de Campo, Reparación de Equipo de Oficina, Reparación de Vehículos Oficiales, Convenio Municipio Autónomo de Ponce, Gastos de Franqueo y Servicios de Emplazamiento, entre otros.

D. INGRESOS PROPIOS U OTROS RECURSOS

No Aplica.

III. PROGRAMA DE MEJORAS PERMANENTES

No Aplica.

**FONDOS ESPECIALES ESTATALES
AÑOS FISCALES 2010-2011 AL 2012-2013**

ESTADO LIBRE ASOCIADO DE PUERTO RICO
DEPARTAMENTO DE ASUNTOS DEL CONSUMIDOR
DIVISION DE PRESUPUESTO
FONDOS ESPECIALES ESTATALES
Años Fiscales 2010-2011 al 2012-2013
(en miles de dólares)

Programa y Fondo	Descripción de Ley	2010-2011			2011-2012			2012-2013						
		Balance al 30 junio 2010	Ingresos	Total	Gasto	Balance al 30 junio 2011	Ingresos	Total	Gasto	Balance al 30 junio 2012	Ingresos	Total	Gasto	
Dirección y Administración 793 - Comprobación de Bósculas	Ley Núm. 145 del 27 de junio de 1968, según enmendada. Los ingresos provienen por servicios solicitados de comprobación de equipo de pesas y medidas.	317	372	689	316	373	300	673	347	326	300	626	159	467
Gerencia de Recursos Internos 596 - Compra y Venta Artículos de Primera Necesidad	Se crea por la Ley Núm. 228 del 12 de mayo de 1942, según enmendada. El mismo se incluye de las multas impuestas por violaciones a leyes y reglamentos.	946	463	1,389	532	867	300	1,157	746	411	300	711	634	77
227 - Venta de Copias de Leyes	Se crea por la Ley Núm. 56 del 1 de julio de 1986, que faculta al Departamento a cobrar por las copias de las leyes y reglamentos de protección al consumidor que se expidan al público.	11	12	23	11	12	7	19	6	13	7	20	6	14
Subtotal		987	475	1,412	543	869	307	1,175	752	424	307	731	640	91
Oficinas Regionales 253-01 - Propiedad Horizontal	Ley Núm. 104 de junio de 1958, según enmendada por la Ley Núm. 103 del 5 de abril de 2003, Ley de Condominios. Los recursos se reciben por la inscripción en DAOC de apartamentos puestas a la venta.	112	8	120	32	88	6	94	41	53	6	59	15	44
253-02 - Intereses Fondos Consignados	Ley Núm. 5 del 23 de abril de 1973 y el Reglamento de Fondos Consignados.	4	0	4	0	4	0	4	4	0	0	0	0	0
253-03 - Costas y Honorarios	Ley Núm. 10 del 20 de marzo de 1972, dio origen a este fondo.	46	39	85	20	65	24	89	25	64	24	88	21	67

ESTADO LIBRE ASOCIADO DE PUERTO RICO
DEPARTAMENTO DE ASUNTOS DEL CONSUMIDOR
DIVISION DE PRESUPUESTO
FONDOS ESPECIALES ESTATALES
 Años Fiscales 2010-2011 al 2012-2013
 (en miles de dólares)

Programa y Fondo	Descripción de Ley	2010-2011			2011-2012			2012-2013						
		Balance al 30 junio 2010	Ingresos	Total	Gasto	Balance al 30 junio 2011	Ingresos	Total	Gasto	Balance al 30 junio 2012	Ingresos	Total	Gasto	Balance al 30 junio 2012
253-06 - Penalizaciones Bienes Raíces	Se crea en virtud de la Ley Núm. 10 del 26 de abril de 1994, según enmendada. Dicha Ley faculta al DACO a imponer multas administrativas a los infractores del reglamento en el ejercicio de la Profesión de Corredores, Vendedores o Empresas de Bienes Raíces.	0	0	0	0	0	0	0	0	0	0	0	0	0
253-07 - Registro de Contratistas	Ley Núm. 146 del 10 de agosto de 1995. Los ingresos provienen por la certificación de contratistas y de multas relacionadas.	647	200	847	179	668	192	860	405	455	192	647	217	430
253-779 - Quejas y Querrelas	Ley Núm. 6 del 6 de enero de 2006 que enmienda la Ley Núm. 5 del 23 de abril de 1973, mejor conocida como Ley Orgánica del DACO que le autoriza a recibir recaudos adicionales por diversos conceptos trabajados por la agencia que hasta entonces iban al Fondo General.	2,067	691	2,758	951	1,807	480	2,287	1,554	733	480	1,213	997	216
Subtotal		2,876	938	3,814	1,182	2,632	702	3,334	2,029	1,305	702	2,007	1,250	757
Total		4,130	1,785	5,915	2,041	3,874	1,309	5,183	3,128	2,055	1,309	3,364	2,049	1,315

NOTA:

2010-2011:

El ingreso y gasto en este año fiscal es acumulado (real) del 1 de julio 2010 al 30 de junio de 2011.

2011-2012:

En el Fondo 227, de los \$12,000 en balance tan solo quedan \$1,000 en obligaciones. Los restantes \$11,000 regresan al Fondo General.

**RESUMEN DE GASTOS DE FONDOS ESPECIALES
POR PROGRAMA A NOVIEMBRE DE 2011
AÑO FISCAL 2010-2011**

Departamento de Asuntos del Consumidor
División de Presupuesto
Resumen de Gastos de Fondos Especiales
Por Programa a nov/2011
Año Fiscal 2010-2011

Partidas de Asignación	Oficinas Regionales						Oficinas Internas		Resumen Fondos Especiales				
	Dirección y Administración	Compras y Honorarios (253-03)	Ingresos y Fondos Designados (253-02)	Registro de Contratos (253-07)	Propiedad Horizontal (253-01)	Reparación Planes y Maquinaria (253-06)	Queltes y Quereles (253-19)	Total Oficinas Regionales		Compras (Valoraj. Per. No. (696))	Valoraj. Leyes (227)	Total Gacencia	Gran Total por Objeto
Móvil y Costos Relacionados (001)													
1110 Sueldos, Puestos Regulares	92	0	0	0	0	0	0	17	0	0	0	17	109
1120 Salarios - Personal Transitorios	0	0	0	0	0	0	0	0	0	0	0	0	0
1112 Liquidación Vacaciones	0	0	0	0	0	0	0	0	0	0	0	0	0
1430 Liq. Licencia Enfermedad-Separación	0	0	0	0	0	0	0	24	0	0	0	24	24
1431 Liquidación Exceso Lic. Enfermedad	0	0	0	0	0	0	0	0	0	0	0	0	0
1432 Liquidación Exceso Vacaciones	0	0	0	0	0	0	0	0	0	0	0	0	0
1410 Bono de Navidad Empleados Regulares	4	0	0	0	0	0	0	0	0	0	0	0	4
1412 Bono Navidad Empleados Transitorios	0	0	0	0	0	0	0	0	0	0	0	0	0
1480 Pago Cuido Diurno	0	0	0	0	0	0	0	0	0	0	0	0	0
1480 Compensación Adicional NIC	0	0	0	0	0	0	0	0	0	0	0	0	0
2810 FSE	2	0	0	0	0	0	0	24	0	0	0	24	24
2870 Planes Médicos	5	0	0	0	0	0	1	1	14	0	14	17	17
6410 Aportación Seguro Social	7	0	0	0	0	0	0	7	14	0	14	28	28
6610 Aportación Fondo de Retiro	0	0	0	0	0	0	0	0	0	0	0	0	0
6650 Contribución por Desempleo	0	0	0	0	0	0	0	137	0	0	0	137	137
Subtotal	110	0	0	1	0	0	210	211	52	0	52	373	373
Facilidades y Pagos por Serv. Púb. (002)													
2505 Pago Serv. Teléfono	0	0	0	0	0	0	0	0	5	0	5	5	5
2510 Pago AEE	0	0	0	0	0	0	0	0	0	0	0	0	0
2583 Comb. Y Lubric. ASG	0	0	0	0	0	0	0	0	5	0	5	5	5
Subtotal	0	0	0	0	0	0	0	0	10	0	10	10	10
Servicios Comprados (003)													
2030 Impresos	6	0	0	0	0	0	0	0	0	0	0	0	19
2033 Impresión de Sellos	0	0	0	0	0	0	0	0	0	0	0	0	0
2112 Franqueo	0	0	0	0	0	0	0	35	0	0	0	35	35
2690 Arrendamiento - No Clasificado	0	0	0	0	0	0	0	0	0	1	1	1	1
2632 Arrendamiento Otras Edif.	174	0	0	0	0	0	0	65	0	0	65	239	239
2650 Arrend. Otros Equipos Ofic.	0	0	0	0	0	0	0	39	62	0	101	101	101
2670 Arrend. Otros Equipos	0	0	0	0	0	0	0	0	0	0	0	0	0
2760 Cons. Y Reparación Equipo Ofic.	1	0	0	0	0	0	0	6	11	0	17	17	17
2772 Cons. Y Reparación Equipo Auto	9	0	0	0	0	0	0	9	1	0	10	19	19
2780 Conserv. Y Rep. Otros Equipos	0	0	0	0	0	0	0	2	0	0	2	10	10
2580 Servicios Comprados-NIC	0	0	0	0	0	0	0	40	0	0	40	40	40
2860 Adiestramientos	0	2	0	0	1	0	0	3	0	0	3	3	3
Subtotal	190	2	0	31	1	0	187	221	74	1	75	486	486

Departamento de Asuntos del Consumidor
 División de Presupuesto
 Resumen de Gastos de Fondos Especiales
 Por Programa a nov/2011
 Año Fiscal 2010-2011

Partidas de Asignación	Dirección y Administración		Oficinas Regionales						García de Recursos Humanos			Resumen	
	Comprobación de Bases (793)	Costos y Honorarios (253-03)	Intereses Fondos Consignados (253-02)	Registro de Contratas (253-07)	Propiedad Horizontal (253-01)	Penalidad Bienes Raíces (253-06)	Quotas y Cuotas (253-779)	Total Oficinas Regionales	Compra y Venta de Muebles (596)	Venta Copia Leyes (227)	Total GARCÍA	Gran Total por Objeto	Especiales
Gastos de Transportación (005)													
2380 Gastos de Viaje en P.R. nc	0	0	0	0	4	0	0	4	8	0	9	12	
2330 Pasaje de Viaje fuera de P.R.	3	0	0	0	0	0	0	0	0	0	0	3	
2320 Gastos de Subsistencia	0	0	0	0	0	0	0	0	68	0	68	68	
2350 Millaje en P.R.	0	0	0	0	0	0	0	0	166	0	166	166	
2460 Alojamiento en P.R.	0	0	0	0	0	0	0	0	0	0	0	0	
9051 Anticipo a Oficiales Pagadores Esp.	0	0	0	0	0	0	0	0	5	0	5	5	
Subtotal	3	0	0	0	4	0	0	4	247	0	247	254	
Equipo (011)													
5050 Equipo de Oficina	5	0	0	3	1	0	0	4	0	2	2	11	
5090 Equipo Computadora	0	0	0	21	0	0	0	21	0	1	1	22	
5092 Licencias Programa de Computadoras	0	0	0	86	0	0	0	86	0	0	0	86	
5121 Vehículo de Motor de Motor	0	0	0	0	0	0	0	0	29	0	29	29	
5200 Equipo de Aire Acondicionado, agua ...	0	0	0	6	0	0	0	6	0	0	0	6	
5240 Equipo Imprenta y Encuadernación	0	0	0	0	0	0	0	0	0	0	0	0	
Subtotal	5	0	0	116	1	0	0	117	29	3	32	154	
Otros gastos (007)													
2020 Anuncios Teatros, Radio y TV	0	0	0	0	0	0	0	0	0	0	0	0	
2290 Gasto de Representación N/C	0	0	0	0	0	0	0	0	2	0	2	2	
2910 Cuotas y Subscripciones	0	0	0	0	0	0	0	0	8	0	8	8	
2970 Otros Gastos N/C	0	0	0	0	2	0	0	2	2	0	2	2	
2980 Servicios Miscelaneos	3	18	0	0	1	0	0	19	102	0	102	124	
4412 Alquiler Equipo Computadora	0	0	0	0	0	0	2	2	0	0	0	2	
4414 Compra Equipo N/C	0	0	0	4	0	0	2	6	0	3	3	9	
6120 Aportaciones a Municipios y Empresas	0	0	0	10	0	0	0	10	0	0	0	10	
Subtotal	3	18	0	4	13	0	4	39	114	3	117	159	
*Servicios Profesionales (006)													
1210 Servicios Legales	0	0	0	0	0	0	0	0	0	0	0	0	
1220 Servicios Médicos	0	0	0	0	0	0	3	3	0	0	0	3	
1230 Servicios de Arquitecto	0	0	0	0	0	0	0	0	0	0	0	0	
1260 Serv. Prof. y Cons. Sist. Información	0	0	0	0	0	0	0	0	0	0	0	0	
1290 Servicios Profesionales y Cons.	0	0	0	0	0	0	0	0	0	0	0	0	
Subtotal	0	0	0	0	0	0	0	0	0	0	0	0	0
Total	18	18	0	120	14	0	4	156	276	3	259	413	530

Departamento de Asuntos del Consumidor
 División de Presupuesto
 Resumen de Gastos de Fondos Especiales
 Por Programa a nov/2011
 Año Fiscal 2010-2011

Partidas de Asignación	Oficinas Regionales						Gerencia de Recursos Internos			Resumen Fondos Especiales		
	Dirección y Administración (793)	Costas y Honorarios (253-03)	Ingresos Fondos Consignados (253-02)	Registro de Contratistas (253-07)	Propiedad Horizontal (253-01)	Penalidad Bienes Raíces (253-06)	Quejas y Querrelas (253-179)	Total Oficinas Regionales	Compra y Venta Activa Nec (596)	Venta Copia Leyes (227)	Total Gerencia	Gran Total por Objeto
Materiales y Suministros (010)												
4012 Materiales de Oficina	0	0	0	21	13	0	9	43	0	1	1	44
4101 Materiales y Efec. Sanit y de Casa	0	0	0	0	0	0	0	0	0	0	0	0
4152 Ropa y Materiales para Ropa	0	0	0	0	0	0	0	0	0	0	0	0
4163 Gastos por Alimentos	0	0	0	0	0	0	0	0	1	0	1	1
4214 Material y Efectos de Seguridad	2	0	0	0	0	0	0	0	0	0	0	2
4262 Materiales para Edificios y Const.	0	0	0	2	0	0	0	2	1	0	1	3
4402 Piezas Equipo Automotriz	0	0	0	0	0	0	0	0	0	0	0	0
4992 Materiales, Suministros y Piezas	3	0	0	3	0	0	2	5	1	2	3	11
9761 Transferencia a un mismo Fondo	0	0	0	0	0	0	0	0	0	0	0	0
Subtotal	5	0	0	26	13	0	11	50	3	3	6	61
Anuncios y Pautas en Medios (012)												
2010 Anuncios y Avisos Públicos	0	0	0	1	0	0	9	10	3	1	4	14
2020 Anuncios Teatro, Radio y TV	0	0	0	0	0	0	0	0	0	0	0	0
Subtotal	0	0	0	1	0	0	9	10	3	1	4	14
Pago Deudas Contabilizadas Años Anteriores												
Subtotal	0	0	0	0	0	0	0	0	0	0	0	0
Gran Total	316	20	0	179	32	0	951	1,182	532	11	543	2,041

*Gasto acumulado a noviembre/2011

**RESUMEN DE GASTOS DE FONDOS ESPECIALES
POR PROGRAMA A NOVIEMBRE DE 2011
AÑO FISCAL 2011-2012**

Departamento de Asuntos del Consumidor
División de Presupuesto
Resumen Informe de Proyección de Fondos Especiales
Por Programa
Año Fiscal 2011-2012

Partidas de Asignación	Dirección y Administración		Oficinas Regionales						Gerencia de Recursos Humanos			Resumen por los Estados	
	Computación de Bases (703)	Costas y Honorarios (253-03)	Intereses y Fondos Consignados (253-02)	Registro de Contratos (253-01)	Propiedad Horizontal (253-01)	Parasoles, Bienes, Fallas (253-09)	Queloides, Queloides (253-79)	Total Oficinas Regionales	Compras, Venta de Materiales (60)	Venta de Copias (27)	Total Gerencia	Grande Total por Objeto	Estados
Nómina y Costos Relacionados (001)													
1110 Sueldos, Puestos Regulares	109	0	0	0	0	0	2	2	0	0	0	0	111
1120 Salarios - Personal Transitorios	0	0	0	0	0	0	0	0	0	0	0	0	0
1117 Horas Extras	0	0	0	0	0	0	20	20	0	0	0	0	20
1170 Compensación Extraordinaria- Pto.Reg	0	0	0	0	0	0	0	0	0	0	2	2	2
1431 Liquidación Exceso Lic. Enfermedad	0	0	0	0	0	0	0	0	200	0	200	0	200
1432 Liquidación Exceso Vacaciones	0	0	0	0	0	0	0	0	0	0	0	0	0
1412 Bono Navidad Empleados Transitorios	0	0	0	0	0	0	0	0	0	0	0	0	0
1480 Pago Cuidado Diurno	0	0	0	0	0	0	0	0	0	0	0	0	0
1490 Compensación Adicional NVC	0	0	0	69	0	0	0	69	0	0	0	0	69
2810 FSE	2	0	0	0	0	0	0	0	0	0	0	0	2
2870 Planes Médicos	6	0	0	0	0	0	0	0	31	0	31	0	37
1410 Bono de Navidad	4	0	0	0	0	0	0	0	0	0	0	0	4
6610 Aportación Fondo de Retiro	0	0	0	0	0	0	0	0	0	0	0	0	0
8650 Contribución por Desempleo	0	0	0	0	0	0	4	4	0	0	0	0	4
Subtotal	121	0	0	69	0	0	26	95	234	0	234	0	450
Facilidades y Pagos por Serv. Púb. (002)													
2505 Pago Serv. Teléfono	0	0	0	0	0	0	0	0	2	0	2	0	2
2610 Pago AEE	0	0	0	0	0	0	0	0	0	0	0	0	0
2593 Comb. Y Lubric. ASG	0	0	0	0	0	0	0	0	0	0	0	0	0
2681 Pago AEP	0	0	0	0	0	0	446	446	0	0	446	0	446
Subtotal	0	0	0	0	0	0	446	446	0	0	446	0	446
Servicios Compras (003)													
2030 Impresos	13	0	1	18	0	0	0	19	0	0	19	0	32
2033 Impresión de Sellos	0	0	0	0	0	0	0	0	0	0	0	0	0
2112 Franqueo	0	0	0	35	0	0	0	35	0	0	35	0	35
2192 Serv. Comunicación NIC	0	0	0	0	0	0	0	0	0	0	0	0	0
2632 Arrendamiento Otras Edif.	167	0	0	0	0	0	0	0	0	0	0	0	173
2650 Arrend. Otros Equipos Ofic.	0	0	0	32	0	0	0	32	14	0	46	14	51
2670 Arrend. Otros Equipos	0	0	0	0	0	0	0	0	0	0	0	0	0
2680 Servicios Compras-No Clasificados	0	0	0	0	0	0	0	0	0	0	0	0	0
2760 Cons. Y Reparación Equipo Ofic.	5	0	0	30	0	0	0	35	4	1	40	5	69
2772 Cons. Y Reparación Equipo Auto	10	0	0	10	0	0	0	20	0	0	20	0	20
2780 Conserv. Y Rep. Otros Equipos	5	0	0	0	0	0	0	0	0	0	0	0	5
2950 Adiestramientos	0	5	0	2	0	0	0	7	0	0	7	0	12
Subtotal	200	5	1	127	0	0	80	213	26	1	234	27	440

SMT/jja
18 noviembre 2011
Rev. 1 diciembre 2011

Departamento de Asuntos del Consumidor
 División de Presupuesto
 Resumen Informe de Proyección de Fondos Especiales
 Por Programa
 Año Fiscal 2011-2012

Partidas de Asignación	Oficinas Regionales										Gerencia de Recursos Humanos			Retenidos Fondos Especiales
	Dirección y Administración (793)	Costas y Honorarios (253-03)	Intereses Fondos Consignados (253-02)	Registro de Contralistas (253-07)	Propiedad Horizontal (253-01)	Penalidad Bienes Raíces (253-06)	Quejas y Querrelas (253-779)	Total Oficinas Regionales	Compra y Venta Art. 1era Nec. (586)	Venta Copia Leyes (227)	Total Gerencia	Gran Total por Objeto		
Gastos de Transportación (005)														
2380 Gastos de Viaje en P.R. nc	0	0	0	0	0	0	0	0	0	0	0	0	6	
2310 Pasaje de Viaje en P.R.	0	0	0	0	0	0	0	0	0	0	0	0	0	
2320 Gastos de Subsistencia	0	0	0	0	0	0	0	0	0	0	0	0	91	
2330 Pasajes de Viaje Fuera P.R.	0	0	0	0	0	0	0	0	0	0	0	0	5	
2350 Millaje en P.R.	0	0	0	0	0	0	0	0	0	0	0	0	185	
9051 Anticipo a Oficiales Pagadores Esp.	0	0	0	0	0	0	0	0	0	0	0	0	0	
Subtotal	0	0	0	0	0	0	0	0	0	0	0	0	287	
Equipo (011)														
5050 Equipo de Oficina	3	5	0	10	3	0	0	0	0	0	0	0	0	
5090 Equipo Computadora	0	0	0	61	0	0	0	18	0	0	0	0	21	
5092 Licencias de Programas Comput.	0	0	0	85	0	0	0	61	0	0	0	0	61	
5200 Equipo de Aire Acondicionado, agua ...	0	0	0	0	0	0	0	85	0	0	0	0	85	
5210 Equipo y Efectos de Seguridad Púb.	0	0	0	0	0	0	0	0	0	0	0	0	0	
5240 Equipo Imprenta y Encuadernación	0	0	0	0	0	0	0	0	0	0	0	0	0	
Subtotal	3	5	0	156	3	0	0	184	0	0	0	0	167	
Otros gastos (007)														
2280 Gasto de Representación N/C	0	0	0	0	0	0	0	0	0	0	0	0	2	
2910 Cuotas y Subscripciones	0	0	0	0	0	0	0	0	0	0	0	0	0	
2990 Servicios Miscelaneos	6	5	3	14	2	0	0	61	0	0	0	0	0	
4412 Alquiler Equipo Computadora	9	0	0	7	0	0	0	37	160	0	160	0	227	
4414 Compra Equipo N/C	9	0	0	7	0	0	0	7	0	0	0	0	0	
6120 Aportaciones a Municipios y Empresas	0	0	0	0	10	0	0	10	2	1	1	1	17	
Subtotal	15	5	3	21	12	0	0	78	164	1	165	2	258	
Servicios Profesionales (006)														
1210 Servicios Legales	0	0	0	0	0	0	0	120	0	0	0	0	120	
1220 Servicios Médicos	0	0	0	0	0	0	0	5	0	0	0	0	5	
1230 Servicios de Arquitecto	0	0	0	0	0	0	0	15	0	0	0	0	15	
1250 Servivud Prof. OCALARIH	0	0	0	0	0	0	0	44	0	0	0	0	44	
1260 Serv. Prof. y Cons. Sist. Información	0	0	0	0	0	0	0	285	0	0	0	0	285	
1280 Servicios Profesionales y Cons.	0	0	0	0	0	0	0	466	0	0	0	0	466	
Subtotal	0	0	0	0	0	0	0	935	0	0	0	0	935	

Departamento de Asuntos del Consumidor
 División de Presupuesto
 Resumen Informe de Proyección de Fondos Especiales
 Por Programa
 Año Fiscal 2011-2012

Partidas de Asignación	Dirección y Administración		Oficinas Regionales						Corrección de Recargos-Internos			Resumen Fondos Especiales	
	Comprobación de Búsquedas (793)	Casas y Honorarios (253-03)	Intereses Fondos Consignados (253-02)	Registro de Contratistas (253-07)	Propiedad Horizontal (253-01)	Penalidad Bienes Raíces (253-06)	Cuotas y Querejales (253-779)	Total Oficinas Regionales	Cómputo Venta Al por Menor (690)	Venta Copia Laves (227)	Total Gerencia	Gran Total por Objeto	
Materiales y Suministros (010)													
4012 Materiales de Oficina	4	7	0	24	25	0	5	61	4	2	6	71	
4101 Materiales y Elec. Sanit y de Casa	0	0	0	0	0	0	0	0	0	0	0	0	
4152 Ropa y Materiales para Ropa	1	0	0	0	0	0	0	0	2	0	2	3	
4214 Material y Efectos de Seguridad	0	0	0	0	0	0	0	0	0	0	0	0	
4262 Materiales para Edificios y Const.	0	0	0	0	0	0	0	0	0	0	0	0	
4402 Piezas Equipo Automotriz	0	0	0	0	0	0	0	0	0	0	0	0	
4410 Piezas para Otro Equipo	1	0	0	0	0	0	0	0	0	0	0	1	
4992 Materiales, Suministros y Piezas	2	3	0	3	1	0	7	14	15	2	17	33	
9781 Transferencia a un mismo Fondo	0	0	0	0	0	0	0	0	0	0	0	0	
Subtotal	8	10	0	27	26	0	12	75	21	4	25	108	
Anuncios y Pautas en Medios (012)													
2010 Anuncios y Avisos Públicos	0	0	0	5	0	0	18	23	5	0	5	28	
Subtotal	0	0	0	5	0	0	18	23	5	0	5	28	
Pago Deudas Contraídas Años Anteriores													
2519 Deudas de Años Anteriores	0	0	0	0	0	0	0	0	0	0	0	0	
Subtotal	0	0	0	0	0	0	0	0	0	0	0	0	
Gran Total	347	25	4	405	41	0	1,554	2,023	746	6	752	3,128	

**RESUMEN DE GASTOS DE FONDOS ESPECIALES
POR PROGRAMA A NOVIEMBRE DE 2011
AÑO FISCAL 2012-2013**

Departamento de Asuntos del Consumidor
División de Presupuesto
Resumen Informe de Proyección de Fondos Especiales
Por Programa
Año Fiscal 2012-2013

Partidas de Asignación	Dirección y Administración		Oficinas Regionales						García de Resources (Instituto)			Resumen Fondos Especiales		
	Comprobación de Bases (78)	Costos y Honorarios (235-03)	Intereses y Fondos Consignados (235-02)	Registro de Propiedad Horizontal Centralistas (235-01)	Residencia Bienestar Raíces (235-08)	Ouejas y Ouejillas (235-79)	Total Oficinas Regionales	Compras y Ventas Al Poro No. (59)	Venta Copia Leyes (27)	Total Gaceta	Gran Total por Objeto			
Nómina y Costos Relacionados (001)														
1110 Sueldos, Puestos Regulares	109	0	0	0	0	0	25	0	0	0	0	0	0	134
1120 Salarios - Personal Transitorios	0	0	0	0	0	0	0	0	0	0	0	0	0	0
1112 Liquidación Vacaciones	0	0	0	0	0	0	0	0	0	0	0	0	0	0
1430 Lic. Licencia Enfermedad-Separación	0	0	0	0	0	0	0	0	0	0	0	0	0	0
1431 Liquidación Exceso Lic. Enfermedad	0	0	0	0	0	0	0	0	0	0	0	0	0	0
1432 Liquidación Exceso Vacaciones	0	0	0	0	0	0	0	0	0	0	0	0	0	0
1412 Bono Navidad Empleados Transitorios	0	0	0	0	0	0	0	0	0	0	0	0	0	0
1480 Pago Cuido Diurno	0	0	0	0	0	0	0	0	0	0	0	0	0	0
2810 FSE	2	0	0	0	0	0	0	0	0	0	0	0	0	2
2870 Planes Médicos	6	0	0	0	0	0	0	0	0	0	0	0	0	6
1410 Bono de Navidad	4	0	0	0	0	0	0	0	0	0	0	0	0	4
6610 Aportación Fondo de Retiro	0	0	0	0	0	0	0	0	0	0	0	0	0	0
6650 Contribución por Desempleo	0	0	0	0	0	0	0	0	0	0	0	0	0	0
Subtotal	121	0	0	0	0	0	25	0	0	0	0	0	0	346
Facilidades y Pagos por Serv. P.úb. (002)														
2505 Pago Serv. Teléfono	0	0	0	0	0	0	0	0	0	0	0	0	0	0
2510 Pago AEE	0	0	0	0	0	0	0	0	0	0	0	0	0	0
2593 Comb. Y Lubric. ASG	0	0	0	0	0	0	0	0	0	0	0	0	0	0
Subtotal	0	0	0	0	0	0	0	0	0	0	0	0	0	0
Servicios Comprados (003)														
2030 Impresos	0	0	0	0	0	0	0	0	0	0	0	0	0	0
2033 Impresión de Sellos	5	0	0	0	0	0	0	0	0	0	0	0	0	5
2112 Franqueo	0	0	0	0	0	0	35	0	0	0	0	0	0	35
2192 Serv. Comunicación N/C	0	0	0	0	0	0	0	0	0	0	0	0	0	0
2632 Arrendamiento Otros Edif.	0	0	0	0	0	0	3	0	0	0	0	0	0	3
2650 Arrend. Otros Equipos Ofic.	0	0	0	32	0	0	0	0	0	0	0	0	0	40
2670 Arrend. Otros Equipos	0	0	0	0	0	0	0	0	0	0	0	0	0	0
2980 Servicios Comprados-No Clasificados	0	0	0	0	0	0	38	0	0	0	0	0	0	38
2760 Cons. Y Reparación Equipo Ofic.	0	0	0	10	0	0	3	0	0	0	0	0	0	24
2772 Cons. Y Reparación Equipo Auto	10	0	0	10	0	0	10	0	0	0	0	0	0	20
2780 Conserv. Y Rep. Otros Equipos	0	0	0	20	0	0	0	0	0	0	0	0	0	20
2960 Adiestramientos	0	3	0	0	0	0	0	0	0	0	0	0	0	3
Subtotal	15	3	0	72	0	0	79	0	0	0	0	0	0	194

Departamento de Asuntos del Consumidor
 División de Presupuesto
 Resumen Informe de Proyección de Fondos Especiales
 Por Programa
 Año Fiscal 2012-2013

Partidos de Asignación	Oficinas Regionales										Gerencia de Recursos Humanos			Resumen Fondos Especiales
	Dirección y Administración (783)	Cobias y Honorarios (253-03)	Intereses Fondos Consignados (253-02)	Registro de Contratos (253-07)	Propiedad Horizontal (253-01)	Pensiones Bienes Raíces (253-09)	Quetes y Quereles (253-779)	Total Oficinas Regionales	Compra Venta Art. y Serv. Nec. (590)	Venta Copia Leyes (227)	Total Gerencia	Gran Total por Objeto		
Gastos de Transportación (005)														
2380 Gastos de Viaje en P.R. nc	0	0	0	0	0	0	0	0	0	0	0	0	0	
2310 Pasaje de Viaje en P.R.	0	0	0	0	0	0	0	0	0	0	0	0	0	
2320 Gastos de Subsistencia	0	0	0	0	0	0	0	0	0	88	88	88	88	
2330 Pasajes de Viaje Fuera P.R.	0	0	0	0	0	0	0	0	0	5	5	5	5	
2350 Millaje en P.R.	0	0	0	0	0	0	0	0	0	176	176	176	176	
9051 Anticipo a Oficiales Pagadores Esp.	0	0	0	0	0	0	0	0	0	0	0	0	0	
Subtotal	0	0	0	0	0	0	0	0	0	269	269	269	269	
Equipo (011)														
5050 Equipo de Oficina	3	4	0	10	0	0	0	14	0	0	0	17	17	
5090 Equipo Computadora	0	0	0	20	0	0	0	20	0	0	0	20	20	
5092 Licencias de Programas Comput.	0	0	0	85	0	0	0	85	0	0	0	85	85	
5490 Equipo n/c	0	0	0	0	0	0	0	0	0	0	0	0	0	
5200 Equipo de Aire Acondicionado, agua ...	0	0	0	0	0	0	0	0	0	0	0	0	0	
5210 Equipo y Efectos de Seguridad Púb.	0	0	0	0	0	0	0	0	0	0	0	0	0	
5240 Equipo Imprenta y Encuadernación	0	0	0	0	0	0	0	0	0	0	0	0	0	
5250 Equipo de Comunic. y Radiodifusión	0	0	0	0	0	0	0	0	0	0	0	0	0	
Subtotal	3	4	0	115	0	0	0	119	0	0	0	122	122	
Otros gastos (007)														
2290 Gasto de Representación N/C	0	0	0	0	0	0	0	0	0	2	2	2	2	
2810 Cuotas y Subscripciones	0	0	0	0	0	0	0	0	0	0	0	0	0	
2970 Otros Gastos N/C	0	0	0	0	0	0	0	0	0	0	0	0	0	
2080 Servicios Miscelaneos	5	5	0	40	5	0	36	56	120	1	121	182	182	
4412 Alquiler Equipo Computadora	0	0	0	0	0	0	0	0	0	0	0	0	0	
4414 Compra Equipo N/C	9	0	0	3	0	0	0	3	0	1	1	13	13	
6120 Aportaciones a Municipios y Empresas	0	0	0	0	10	0	0	10	0	0	0	10	10	
Subtotal	14	5	0	13	15	0	36	69	122	2	124	207	207	
Servicios Profesionales (006)														
1210 Servicios Legales	0	0	0	0	0	0	160	160	0	0	0	160	160	
1220 Servicios Médicos	0	0	0	0	0	0	5	5	0	0	0	5	5	
1230 Servicios de Arquitecto	0	0	0	0	0	0	0	0	0	0	0	0	0	
1260 Serv. Prof. y Cons. Sist. Información	0	0	0	0	0	0	285	285	0	0	0	285	285	
1290 Servicios Profesionales y Cons.	0	0	0	0	0	0	387	387	0	0	0	387	387	
Subtotal	0	0	0	0	0	0	837	837	0	0	0	837	837	

Departamento de Asuntos del Consumidor
 División de Presupuesto
 Resumen Informe de Proyección de Fondos Especiales
 Por Programa
 Año Fiscal 2012-2013

Partidas de Asignación	Dirección y Administración		Oficinas Regionales						García de Recursos Interinos			Recursos Propios Especiales	
	Comprobación de Búsquelas (793)	Costas y Honorarios (253-03)	Intereses Fondos Consignados (253-02)	Registro de Contrataciones (253-07)	Propiedad Horizontal (253-01)	Patrimonio Bienes Raíces (253-09)	Quejas y Querrelas (253-779)	Total Oficinas Regionales	Compras Venta Art. (596)	Venta Copia Leyes (27)	Total		García
Materiales y Suministros (010)													
4012 Materiales de Oficina	4	6	0	15	0	0	10	31	10	1	11	46	
4101 Materiales y Efec. Sanit y de Casa	0	0	0	0	0	0	0	0	0	0	0	0	
4152 Ropa y Materiales para Ropa	0	0	0	0	0	0	0	0	0	0	0	0	
4214 Material y Efectos de Seguridad	0	0	0	0	0	0	0	0	0	0	0	0	
4252 Materiales para Edificios y Const.	0	0	0	0	0	0	0	0	0	0	0	0	
4402 Piezas Equipo Automotriz	0	0	0	0	0	0	0	0	0	0	0	0	
4992 Materiales, Suministros y Piezas	2	3	0	2	0	0	0	5	5	1	6	13	
9761 Transferencia a un mismo Fondo	0	0	0	17	0	0	10	36	15	2	17	59	
Subtotal	6	9	0	17	0	0	10	36	15	2	17	59	
Anuncios y Pautas en Medios (012)													
2010 Anuncios y Avisos Públicos	0	0	0	0	0	0	10	10	5	0	5	15	
Subtotal	0	0	0	0	0	0	10	10	5	0	5	15	
Pago Deudas Contaraldas Años Anteriores													
2519 Deudas de Años Anteriores	0	0	0	0	0	0	0	0	0	0	0	0	
Subtotal	0	0	0	0	0	0	0	0	0	0	0	0	
Gran Total	159	21	0	217	15	0	997	1,250	634	6	940	2,049	

IV. ASUNTOS GENERALES

1. Nómina

Desglose del costo total de la nómina para los años fiscales 2011-2012 y 2012-2013, será presentado por origen de recursos **(Véase Anejo I)**.

2. Relación de Puestos Ocupados

Desglose de la cantidad de puestos ocupados al 31 de marzo de 2011 y a marzo de 2012 y categoría de puestos y origen de recursos **(Véase Anejo II)**

3. Contratos

Relación de Contratos formalizados durante el año fiscal 2011-2012. Entre estos contratos se incluye rentas, servicios profesionales, cabilderos y servicios no profesionales **(Véase Anejo III)**

1. Nómina

Desglose del costo total de la nómina para los años fiscales 2011-2012 y 2012-2013, será presentado por origen de recursos (véase Anejo I).

Anejo I
Desglose del Costo de la Nómina y Gastos Relacionados
Agencia: DEPARTAMENTO DE ASUNTOS DEL CONSUMIDOR (DACO)



I. Nómina del año fiscal 2011-2012

Origen de Recursos	Número de Empleados	Sueldos Devengados			Aportación Patronal			Total
		Regular	Confianza	Otro	Ben. Marg.	Pl. Méd	Bono	
R. C. Presupuesto General	205	\$ 5,186,567	\$ 1,101,938	\$ 66,852	\$ 1,267,132	\$ 284,610	\$ 228,769	\$ 86,135,866
Asignaciones Especiales								0
Total, Fondo General								0
Fondos Federales								0
Fondos Especiales Esatales	4	\$ 213,592	0	0	\$ 14,258	\$ 5,138	\$ 4,390	\$ 237,378
Ingresos Propios								0
Otros Recursos	6	0	0	\$ 71,217	\$ 6,947	\$ 3,640	\$ 7,683	\$ 89,487
TOTALES	215	\$6,400,159	\$1,101,938	\$138,069	\$1,286,338	\$293,398	\$240,842	\$8,463,794

Meses de mayo y junio estimados

II. Nómina propuesta para el año fiscal 2012-2013

Origen de Recursos	Número de Empleados	Sueldos Devengados			Aportación Patronal			Total
		Regular	Confianza	Otro	Ben. Marg.	Pl. Méd	Bono	
R. C. Presupuesto General	202	\$ 5,571,167	\$ 1,205,012	\$ 103,344	\$ 1,446,420	\$ 313,560	\$ 221,695	\$ 86,861,196
Asignaciones Especiales								0
Total, Fondo General								0
Fondos Federales								0
Fondos Especiales Esatales	5	\$ 121,284	0	0	\$ 25,500	\$ 7,800	\$ 5,488	\$ 160,071
Ingresos Propios								0
Otros Recursos	7	0	0	\$ 104,244	\$ 21,917	\$ 14,920	\$ 7,683	\$ 144,764
TOTALES	214	\$5,692,451	\$1,205,012	\$207,588	\$1,493,837	\$336,280	\$234,865	\$8,168,033

Preparado por:  John E. Sierra Castellanos-Oriente Administrativo IV
 Mám. Teléfono: (787) 722-7555 EXT 4027(787) 722-7555 EXT 4027
 Fecha: 14 DE MAYO DE 2012
 Recomendado por:  Julia Flores Crespo- Secretario Aux Interino
 Recursos Humanos y Relaciones Laborables
 Fecha: 14 DE MAYO DE 2012

2. Relación de Puestos Ocupados

Desglose de la cantidad de puestos ocupados al 31 de marzo de 2011 y a marzo de 2012 y categoría de puestos y origen de recursos (Anejo II)

Anejo II

Relación de Puestos Ocupados

Agencia: DEPARTAMENTO DE ASUNTOS DEL CONSUMIDOR

I- Puestos Ocupados a marzo 2011

Puestos	Fondo General	Otros Fondos	Total Empleados
Confianza	20		20
Regulares			
Lev 45	127	5	132
Excluidos	64	0	64
Transitorios	0	7	7
Irregulares	0	0	0
Contratos	0	12	12
Otros (Detallar)	0		0
TOTALES	211	24	235

II- Puestos Ocupados a marzo de 2012

Puestos	Fondo General	Otros Fondos	Total Empleados
Confianza	16	0	16
Regulares			
Lev 45	119	5	124
Excluidos	66	0	66
Transitorios	5	5	10
Irregulares	0	0	0
Contratos	0	14	14
Otros (Detallar)	0	0	0
TOTALES	206	24	230

Preparado por: Jannice M. Bonet Santana-Analista de Recursos Humanos III

Núm. Teléfono: (787) 721-0960

Fecha: 8 de mayo de 2012

3. Contratos


Relación de Contratos formalizados durante el año fiscal 2011-2012. Entre estos contratos se incluye rentas, servicios profesionales, cabilderos y servicios no profesionales (Anejo III)

Anejo III

Relación de Contratos
Año fiscal 2011-2012

Agencia: ASUNTOS DEL CONSUMIDOR

Nombre Persona o Entidad	Vigencia		Costo Total Anual (\$)	Origen de Fondos		Justificación del Contrato
	Fecha Inicio	Fecha Terminación		Fondo General	Otros Fondos	
Puerto Rico Telephone Co.	7/1/2011	6/30/2012	\$58,232	\$58,232		Servicios Telefónicos
Feria Carnaval Turismo PR	7/13/2011	7/17/2011	\$2,500		\$2,500	Servicios
Autoridad Edificios Públicos	7/1/2011	7/1/2039	\$110,126	\$110,126		Alquiler de Inmueble
Autoridad Edificios Públicos	8/1/2011	6/30/2012	\$14,400	\$14,400		Alquiler de Inmueble
Compañía Fomento Industrial	7/1/2011	6/30/2021	\$1,423,198	\$1,423,198		Alquiler de Inmueble
Softtek, Inc.	7/21/2011	6/30/2012	\$2,850		\$2,850	Serv. Rel. Procesam. Datos Elect
Microjunis, Inc.	7/1/2011	6/30/2012	\$19,130		\$19,130	Servicios Legales
Castellanos & Castellanos Law	7/8/2011	6/30/2012	\$81,600		\$81,600	Servicios Legales
Edwardo M. A rroyo & Asociados	8/1/2011	6/30/2012	\$37,800		\$37,800	Servicios Consultoria Adm.
TOTALES			\$1,749,836	\$1,605,956	\$143,880	



Preparado Por: *[Signature]*
 Núm. Teléfono: 787-722-7555
 Fecha: 9 de abril de 2012

Relación de Contratos
Año fiscal 2011-2012

Agencia: ASUNTOS DEL CONSUMIDOR

Nombre Persona o Entidad	Vigencia		Costo Total Anual (\$)	Origen de Fondos		Justificación del Contrato
	Fecha Inicio	Fecha Terminación		Fondo General	Otros Fondos	
Inspira Mental Health Manag, Inc.	7/28/2011	6/30/2012	\$5,000		\$5,000	Servicios Relacionados Salud.
Applied Research, Inc.	7/28/2011	6/30/2012	\$68,000		\$68,000	Servicios Consultor Administrativa
Dr. José A. Torres Moro	7/19/2011	6/30/2012	\$38,250		\$38,250	Servicios Adiestram. Orientación
Peter K. Quiñones Feliciano	7/1/2011	6/30/2012	\$41,106		\$41,106	Serv. Publicidad, Representación
Excellere Consulting Assoc. Inc.	7/22/2011	6/30/2012	\$285,460		\$285,460	Serv. Rel. Procesam. Datos Elect
Maymi, Rivera & Rotger, P.S.C.	7/7/2011	6/30/2012	\$68,213		\$68,213	Servicios Legais
Blue Box Media Solutions Inc.	7/19/2011	6/30/2012	\$142,800		\$142,800	Serv. Publicidad, Representación
Perfect Cleaning Services, Inc.	8/8/2011	6/30/2012	\$110,989		\$110,989	Servicios de Limpieza
Instituto Ciencias Forenses	8/1/2011	6/30/2012	\$800		\$800	Servicios Relacionados Salud
TOTALES			\$760,618	\$0	\$760,618	

Candace Torres
Candace Torres

Preparado Por: Candace Torres
Núm. Teléfono: 787-722-7555
Fecha: 9 de abril de 2012

Relación de Contratos
Año fiscal 2011-2012

Agencia: ASUNTOS DEL CONSUMIDOR

Nombre Persona o Entidad	Vigencia		Costo Total Anual (\$)	Origen de Fondos		Justificación del Contrato
	Fecha Inicio	Fecha Terminación		Fondo General	Otros Fondos	
Universidad de PR- Recinto Ciencias Méd.	8/1/2011	6/30/2012	\$300		\$300	Servicios Relacionados Salud
Rosana M. Roig	7/22/2011	6/30/2012	\$37,400		\$37,400	Servicios Adiestramiento u Orient.
Advance Office Electronics Center, Inc.	7/1/2011	6/30/2012	\$3,436		\$3,436	Servicios
Pitney Bowes, Inc.	7/1/2011	6/30/2012	\$2,754		\$2,754	Servicios
Pitney Bowes, Inc.	7/1/2011	6/30/2012	\$900		\$900	Servicios
Ecohs, Inc.	8/8/2011	8/14/2011	\$2,500		\$2,500	Servicios Adiestramiento u Orient.
Sr. Juan Ramon Vazquez Ramos	8/15/2011	6/30/2012	\$4,896		\$4,896	Servicios Consultoría Administr.
Juan B. Roman Torres	8/1/2011	6/30/2012	\$12,538		\$12,538	Servicios
Departamento de Hacienda	7/5/2011	6/30/2012	\$0		\$0	Servicios, Loteria
TOTALES			\$64,723	\$0	\$64,723	

Candida Torres Torres

Preparado Por: *Candida Torres Torres*
 Núm. Teléfono: 787-722-7555
 Fecha: 9 de abril de 2012

Relación de Contratos
Año fiscal 2011-2012

Agencia: ASUNTOS DEL CONSUMIDOR

Nombre Persona o Entidad	Vigencia		Costo Total Anual (\$)	Origen de Fondos		Justificación del Contrato
	Fecha Inicio	Fecha Terminación		Fondo General	Otros Fondos	
Administración Servicios Generales	7/1/2011	6/30/2012	\$33,000	\$33,000		Compra de Materiales, Med, Comb.
St. Americo Delgado Garcia	9/22/2011	6/30/2012	\$15,421		\$15,421	Servicios Técnicos
Interboro System Corporation	8/18/2011	6/30/2012	\$10,604		\$10,604	Servicios Rel. con Proc. Elect. Datos
Ocalarh	9/7/2011	6/30/2012	\$43,555		\$43,555	Servicios Técnicos
WMW Group Events, Inc.	9/27/2011	6/30/2012	\$7,650		\$7,650	Servicios Relacionados Salud
Ledo, José Sánchez Acosta	9/27/2011	6/30/2012	\$40,000		\$40,000	Servicios Consultoria Adm.
Multisystems Corporation	10/17/2011	6/30/2012	\$987		\$987	Servicios
Advance Office Electronics Center, Inc.	10/11/2011	6/30/2012	\$9,945		\$9,945	Servicios
Ach Communications Services Corp.	9/21/2011	6/30/2012	\$12,750		\$12,750	Servicios Publicidad, Repres. o Art
TOTALES			\$173,912	\$33,000	\$140,912	

Preparado Por: *Cándida Burgos Torres*
 Núm. Teléfono: 787-752-7555

Fecha: 9 de abril de 2012

**Relación de Contratos
Año fiscal 2011-2012**

Agencia: ASUNTOS DEL CONSUMIDOR

Nombre Persona o Entidad	Vigencia		Costo Total Anual (\$)	Origen de Fondos		Justificación del Contrato
	Fecha Inicio	Fecha Terminación		Fondo General	Otros Fondos	
Pitney Bowes, Inc.	10/5/2011	6/30/2012	\$1,566		\$1,566	Servicios
Designers & Contractors	2/1/2012	6/30/2012	\$524,524		\$524,524	Construcción y Reparación Estruct.
Silva Wiscovich Law Offices	2/22/2012	6/30/2012	\$25,500		\$25,500	Servicios Legales
Gobierno Municipal Autonomo de Fajardo	3/5/2012	3/5/2013	\$0		\$0	Alquiler Inmueble
TOTALES			\$551,590	\$0	\$551,590	
GRAN TOTAL			\$3,300,679	\$1,638,956	\$1,661,723	

Preparado Por: *Cándida Burgos Torres*
Cándida Burgos Torres
 Núm. Teléfono: 787-722-7855

Fecha: 9 de abril de 2012

APÉNDICES

Apéndice I-A

**PRESUPUESTO CONSOLIDADO
POR ORIGEN DE RECURSOS Y CONCEPTOS**

RESUMEN

Concepto	Presupuesto Asignado 2011-2012	Presupuesto Asignado 2012-2013	R.C. del Presupuesto	Fondo Estabilización	Fondos Especiales Estatales	Fondos Federales	Asignación Especial	Total de Conceptos
Nómina y Costos Relacionados	\$9521,000	\$8050,000	(\$1367,000)	\$0	(\$104,000)	\$0	\$0	(\$1471,000)
Facilidades y Pagos por Servicios Públicos	1783,000	1811,000	483,000	0	(455,000)	0	0	28,000
Servicios Comprados	894,000	388,000	(200,000)	0	(246,000)	0	0	(446,000)
Donativos Subsidios y Distribuciones	0	0	0	0	0	0	0	0
Gastos de Transportación	287,000	269,000	(18,000)	0	(18,000)	0	0	(18,000)
Servicios Profesionales	935,000	837,000	(98,000)	0	(98,000)	0	0	(98,000)
Otros Gastos Operacionales	407,000	208,000	(148,000)	0	(51,000)	0	0	(199,000)
Compra de Equipo	167,000	122,000	0	0	(45,000)	0	0	(45,000)
Materiales y Suministros	128,000	59,000	(20,000)	0	(49,000)	0	0	(69,000)
Anuncios y Pautas en Medios	48,000	15,000	(20,000)	0	(13,000)	0	0	(33,000)
Presupuesto por Origen de Recursos	\$14110,000	\$11759,000	(\$1272,000)	\$0	(\$1079,000)	\$0	\$0	(\$2351,000)

**PRESUPUESTO CONSOLIDADO
POR ORIGEN DE RECURSOS Y CONCEPTOS**

**RESUMEN
AÑO FISCAL 2011-2012**

Concepto	R.C. del Presupuesto General	Fondo de Estabilización	Fondos Especiales Estatales	Fondos Federales	Asignación Especial	Fondo Presup.	Total de Conceptos
Nómina y Costos Relacionados	\$9071,000	\$0	\$450,000	\$0	\$0	\$0	\$9521,000
Facilidades y Pagos por Servicios Públicos	1328,000	0	455,000	0	0	0	1783,000
Servicios Comprados	394,000	0	440,000	0	0	0	834,000
Donativos Subsidios y Distribuciones	0	0	0	0	0	0	0
Gastos de Transportación	0	0	287,000	0	0	0	287,000
Servicios Profesionales	0	0	935,000	0	0	0	935,000
Asignación Englobada	0	0	0	0	0	0	0
Otros Gastos Operacionales	148,000	0	258,000	1,000	0	0	407,000
Materiales y Suministros	20,000	0	108,000	0	0	0	128,000
Compra de Equipo	0	0	167,000	0	0	0	167,000
Anuncios y Pautas en Medios	20,000	0	28,000	0	0	0	48,000
Presupuesto por Origen de Recursos	\$10981,000	\$0	\$3128,000	\$1,000	\$0	\$0	\$14110,000

**RESUMEN
AÑO FISCAL 2012-2013**

Concepto	R.C. del Presupuesto General	Fondo de Estabilización	Fondos Especiales Estatales	Fondos Federales	Asignación Especial	Fondo Presup.	Total de Conceptos
Nómina y Costos Relacionados	\$7704,000	\$0	\$346,000	\$0	\$0	\$0	\$8050,000
Facilidades y Pagos por Servicios Públicos	1811,000	0	0	0	0	0	1811,000
Servicios Comprados	194,000	0	194,000	0	0	0	388,000
Donativos Subsidios y Distribuciones	0	0	0	0	0	0	0
Gastos de Transportación	0	0	269,000	0	0	0	269,000
Servicios Profesionales	0	0	837,000	0	0	0	837,000
Otros Gastos Operacionales	0	0	207,000	1,000	0	0	208,000
Materiales y Suministros	0	0	59,000	0	0	0	59,000
Compra de Equipo	0	0	122,000	0	0	0	122,000
Anuncios y Pautas en Medios	0	0	15,000	0	0	0	15,000
Presupuesto por Origen de Recursos	\$9709,000	\$0	\$2049,000	\$1,000	\$0	\$0	\$11759,000

Apéndice I-C

**PRESUPUESTO CONSOLIDADO
POR ORIGEN DE RECURSOS Y CONCEPTOS
AÑO FISCAL 2012-2013**

RESUMEN POR PROGRAMAS

Concepto	PROGRAMAS					Total Presupuesto por Conceptos
	Dirección y Administración	Gerencia Recursos Internos	Oficinas Regionales	Combatir la Violencia	Orientación al Ciudadano Contra la Obscenidad	
Nómina y Costos Relacionados	\$1207,000	\$1176,000	\$5525,000	\$1,000	\$141,000	\$8050,000
Facilidades y Pagos por Servicios Públicos	72,000	1619,000	120,000	0	0	1811,000
Servicios Comprados	196,000	25,000	167,000	0	0	388,000
Donativos Subsidios y Distribuciones	0	0	0	0	0	0
Gastos de Transportación	0	269,000	0	0	0	269,000
Servicios Profesionales	0	0	837,000	0	0	837,000
Otros Gastos Operacionales	14,000	124,000	70,000	0	0	208,000
Materiales y Suministros	6,000	17,000	36,000	0	0	59,000
Compra de Equipo	3,000	0	119,000	0	0	122,000
Anuncios y Pautas en Medios	0	5,000	10,000	0	0	15,000
Presupuesto Consolidado por Programa	\$1498,000	\$3235,000	\$6884,000	\$1,000	\$141,000	\$11759,000

Apéndice I-D

**PRESUPUESTO CONSOLIDADO
POR ORIGEN DE RECURSOS Y CONCEPTOS
AÑO FISCAL 2012-2013**

DIRECCIÓN Y ADMINISTRACIÓN GENERAL

Concepto	R.C. del Presupuesto General	Fondo Estabilización	Fondos Especiales Estatales	Fondos Federales	Total de Conceptos
Nómina y Costos Relacionados	\$1086,000	\$0	\$121,000	\$0	\$1207,000
Facilidades y Pagos por Servicios Públicos	72,000	0	0	0	72,000
Servicios Comprados	181,000	0	15,000	0	196,000
Gastos de Transportación	0	0	0	0	0
Servicios Profesionales	0	0	0	0	0
Otros Gastos Operacionales	0	0	14,000	0	14,000
Materiales y Suministros	0	0	6,000	0	6,000
Compra de Equipo	0	0	3,000	0	3,000
Anuncios y Pautas en Medios	0	0	0	0	0
Total Gastos de Funcionamiento	\$1339,000	\$0	\$159,000	\$0	\$1498,000

GERENCIA DE RECURSOS INTERNOS

Concepto	R.C. del Presupuesto General	Fondo Estabilización	Fondos Especiales Estatales	Fondos Federales	Total de Conceptos
Nómina y Costos Relacionados	\$976,000	\$0	\$200,000	\$0	\$1176,000
Facilidades y Pagos por Servicios Públicos	1619,000	0	0	0	1619,000
Servicios Comprados	0	0	25,000	0	25,000
Gastos de Transportación	0	0	269,000	0	269,000
Servicios Profesionales	0	0	0	0	0
Otros Gastos Operacionales	0	0	124,000	0	124,000
Materiales y Suministros	0	0	17,000	0	17,000
Compra de Equipo	0	0	0	0	0
Anuncios y Pautas en Medios	0	0	5,000	0	5,000
Total Gastos de Funcionamiento	\$2595,000	\$0	\$640,000	\$0	\$3235,000

Apéndice I-E

**PRESUPUESTO CONSOLIDADO
POR ORIGEN DE RECURSOS Y CONCEPTOS
AÑO FISCAL 2012-2013**

SERVICIOS AL CONSUMIDOR EN OFICINAS REGIONALES

Concepto	R.C. del Presupuesto General	Fondo Estabilización	Fondos Especiales Estatales	Fondos Federales	Total de Conceptos
Nómina y Costos Relacionados	\$5500,000	\$0	\$25,000	\$0	\$5525,000
Facilidades y Pagos por Servicios Públicos	120,000	0	0	0	120,000
Servicios Comprados	13,000	0	154,000	0	167,000
Servicios Profesionales	0	0	837,000	0	837,000
Otros Gastos Operacionales	0	0	69,000	1,000	70,000
Materiales y Suministros	0	0	36,000	0	36,000
Compra de Equipo	0	0	119,000	0	119,000
Anuncios y Pautas en Medios	0	0	10,000	0	10,000
Total Gastos de Funcionamiento	\$5633,000	\$0	\$1250,000	\$1,000	\$6884,000

COMBATIR LA VIOLENCIA EN LA TELEVISIÓN

Concepto	R.C. del Presupuesto General	Fondo Estabilización	Fondos Especiales Estatales	Fondos Federales	Total de Conceptos
Nómina y Costos Relacionados	\$1,000	\$0	\$0	\$0	\$1,000
Servicios Comprados	0	0	0	0	0
Otros Gastos Operacionales	0	0	0	0	0
Materiales y Suministros	0	0	0	0	0
Compra de Equipo	0	0	0	0	0
Total Gastos de Funcionamiento	\$1,000	\$0	\$0	\$0	\$1,000

Apéndice I-F

**PRESUPUESTO CONSOLIDADO
POR ORIGEN DE RECURSOS Y CONCEPTOS
AÑO FISCAL 2012-2013**

**ORIENTACIÓN AL CIUDADANO CONTRA LA
OBSCENIDAD Y PORNOGRAFÍA INFANTIL EN LA
RADIO Y EN LA TELEVISIÓN**

Concepto	R.C. del Presupuesto General	Fondo Estabilización	Fondos Especiales Estatales	Fondos Federales	Total de Conceptos
Nómina y Costos Relacionados	\$141,000	\$0	\$0	\$0	\$141,000
Servicios Comprados	0	0	0	0	0
Gastos de Transportación	0	0	0	0	0
Otros Gastos Operacionales	0	0	0	0	0
Materiales y Suministros	0	0	0	0	0
Compra de Equipo	0	0	0	0	0
Anuncios y Pautas en Medios	0	0	0	0	0
Total Gastos de Funcionamiento	0	0	0	0	0
	\$141,000	\$0	\$0	\$0	\$141,000